

ARMATURE
du **MAROC**

STANDARMAROC
PRODUITS ARMATURE DU MAROC

VOS ARMATURES PRÊTES A L'EMPLOI

Utilisation à 100% - Pas de chutes. ECONOMIE-QUALITE-SECURITE


Poutre



Chainage




Longrine



Poteau



Semelle isolée



FICHE TECHNIQUE

Caractéristiques des aciers :

Aciers haute adhérence FeE500S soudables certifiés
selon la norme marocaine NM 01.4.097 et d'acier FeTE500
NFA 35-019 et NFA 35-022.

Recommandation :

Pour l'utilisation de ces éléments, il convient de respecter
les règles RPS2000, les DTU et tous les règlements en vigueur.

ARMATURE DU MAROC

Siège social : 8, rue Brahim Nakhaï Maarif Casablanca
Tél : 05 22 23 31 11/05 22 23 31 23 Fax : 05 22 25 18 91

Usine : ZI Had Soualem

Tél : 05 22 96 31 89 Fax : 05 22 96 32 70

Mail : contact@armaturedumaroc.com
www.armaturedumaroc.com

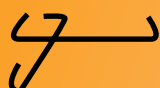


VOS ARMATURES PRÊTES A L'EMPLOI

Utilisation à 100% - Pas de chutes. ECONOMIE-QUALITE-SECURITE

SEMELLES ISOLEES

Forme



Article	Béton	Aciers	Crosses	Espace	colisage
SI 95	100X100	5HA10	15	15	6
SI145	150X150	8HA14	25	15	6

LONGRINES - Longueur 480 ou 600

Forme



Article	Béton	Filants	Longueur	Cadres	Espace	colisage
LG612-20X35	25X40	6HA12	480-600	HA6	20	9
LG612-20X45	25X50	6HA12	480-600	HA6	20	9

CHAINAGES ET RAIDISSEURS 4 FILANTS - Longueur 480 ou 600

Forme



Article	Béton	Filants	Longueur	Cadres	Espace	colisage
CH8-10X15	15X20	4HA8	480-600	HA6	20	24
CH8-15x15	20X20	4HA8	480-600	HA6	20	20

CHAINAGES 6 FILANTS - Longueur 480 ou 600

Forme



Article	Béton	Filants	Longueur	Cadres	Espace	colisage
CH612-20X25	25X30	6HA12	480-600	HA6	20	9
CH612-20X35	25X40	6HA12	480-600	HA6	20	9

POTEAUX - Hauteur d'étage 3,00 M. - Cadres et Epingles HA6 ou HA8

Forme



Article	Béton	Filants	Longueur	Cadres	Espace	colisage
P(x)25X25	30X30	4HA14	400	HA6 ou 8	15	9
P(x)30X30	35X35	4HA14	400	HA6 ou 8	15	6
P(x)20X25	25X30	6HA12	400	HA6 ou 8	15	9
P(x)20X35	25X40	6HA12	400	HA6 ou 8	15	9

POTEAUX RENFORCES - Hauteur d'étage 4,00 M. - Cadres et Epingles HA6 ou HA8

Forme



Article	Béton	Filants	Longueur	Cadres	Espace	colisage
P(x)25X25	30X30	4HA14+4HA12	480	HA6 ou 8	7,5+15	6
P(x)25X45	30X50	8HA14	480	HA6 ou 8	7,5+15	6

Dans la désignation de l'article, indiquer le diamètre du cadre à la place de la lettre (x)

NB : Possibilité de fabrication de toutes autres dimensions et d'armature spécifique sur plan.
Treillis soudés et ronds à béton disponibles sur stocks.